

Memoria 2024



Nuevas esperanzas
Nuevas ilusiones
Nuevas vidas

SALAMANCA **PROYECTO HOMBRE**
FUNDACIÓN ALCÁNDARA

Ayuntamiento de Salamanca Diputación de Salamanca

Junta de Castilla y León

NOS IMPULSA

PREVENCIÓN Y TRATAMIENTO DE ADICCIONES

923 267 804

WWW.PROYECTOHOME.SALAMANCA.CA



Nuestra Entidad



Somos

Una entidad sin ánimo de lucro con más de 20 años de experiencia en la provincia de Salamanca, dedicada al tratamiento y la prevención de las adicciones. En 2024 celebramos nuestro 20º aniversario, conmemorando la apertura oficial de la Comunidad Terapéutica, que tuvo lugar el 18 de febrero de 2004.

Organización

Formamos parte de la Asociación Proyecto Hombre, que engloba un total de 28 sedes dentro del territorio español. La Asociación Proyecto Hombre se dedica a abordar el problema de las adicciones de manera integral, ofreciendo apoyo desde la prevención hasta la reinserción social, y trabajando activamente para concienciar y educar a la sociedad sobre este tema.



Misión

Ayudar a las personas en dificultad o en desventaja social, contribuyendo a que puedan desarrollarse personalmente, recobren su autonomía y se integren en la sociedad, a través de programas y acciones educativo-terapéuticas estructuradas según las necesidades de los diferentes perfiles:

- Personas con problemas de adicción: asociadas a sustancias o comportamentales.
- Prevención Universal, selectiva, indicada y laboral.
- Otros sectores de la población (familias, medio rural, voluntariado, reclusos)



Método

- Proyecto Hombre utiliza un enfoque biopsicosocial, que considera los aspectos biológicos, psicológicos y sociales del individuo. Los programas son personalizados y adaptados a las necesidades específicas de cada persona, fomentando la responsabilidad personal y el desarrollo de habilidades para la vida.



ATENCIONES

Centro de Día



• SEOD (Servicio Evaluación, Orientación y Diagnóstico)	190
• Programa Alba(Programa Ambulatorio)	34
• Reinserción Sociolaboral	13
• Programa Trashoguero	3
• Programa Puente (Intrapenitenciario)	4
• Programa de atención a familias	328

Comunidad Terapéutica

• Comunidad Terapéutica "El Caminero"	95
◦ Línea Caminero (programa Tradicional)	62
◦ Línea Huertas (Patología Dual)	33

Centro apoyo a la Reinserción

• Piso de apoyo Reinserción	18
-----------------------------	----


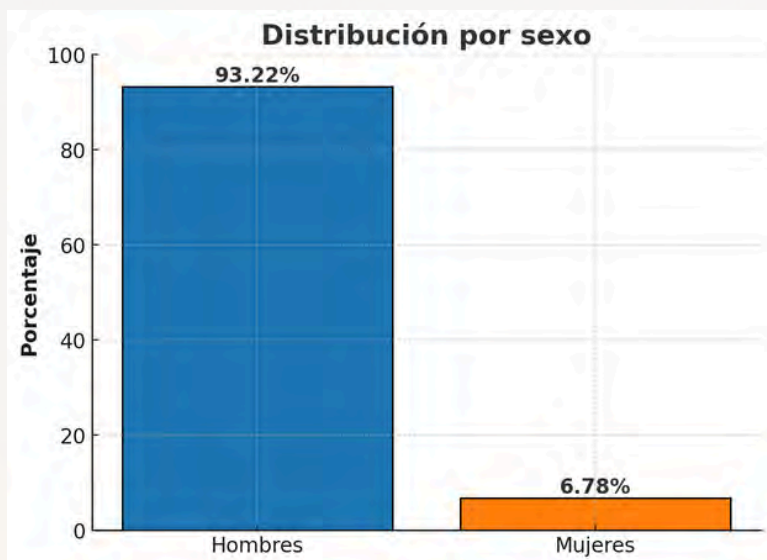
Programas de Prevención

• Programa Moneo	97
• Programa Galilei	27
• Actuaciones de difusión, formación e información	320

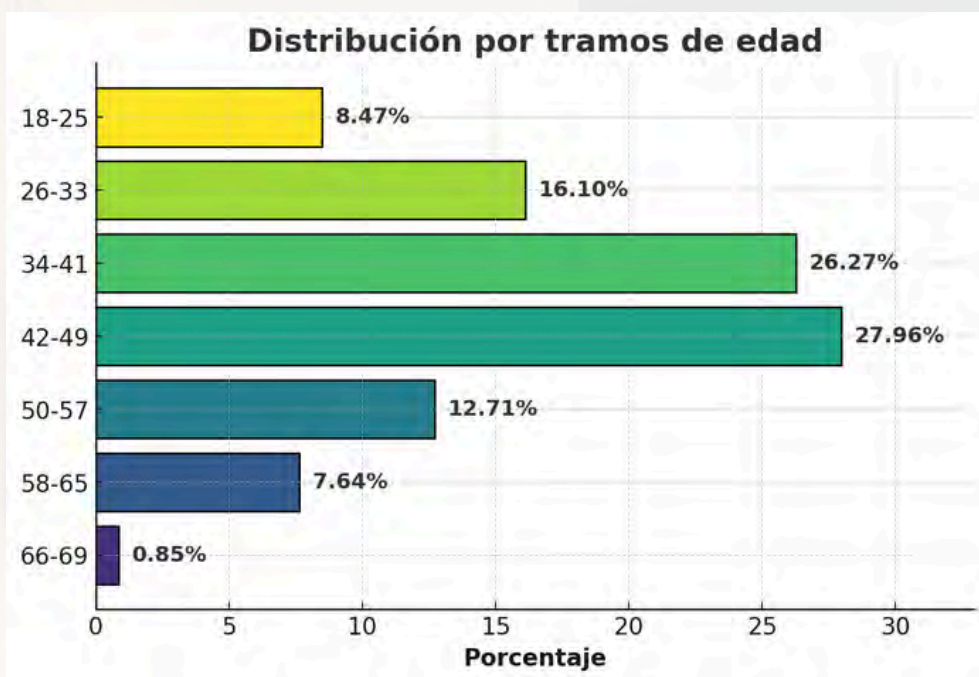
Total atenciones: 1129



Sexo



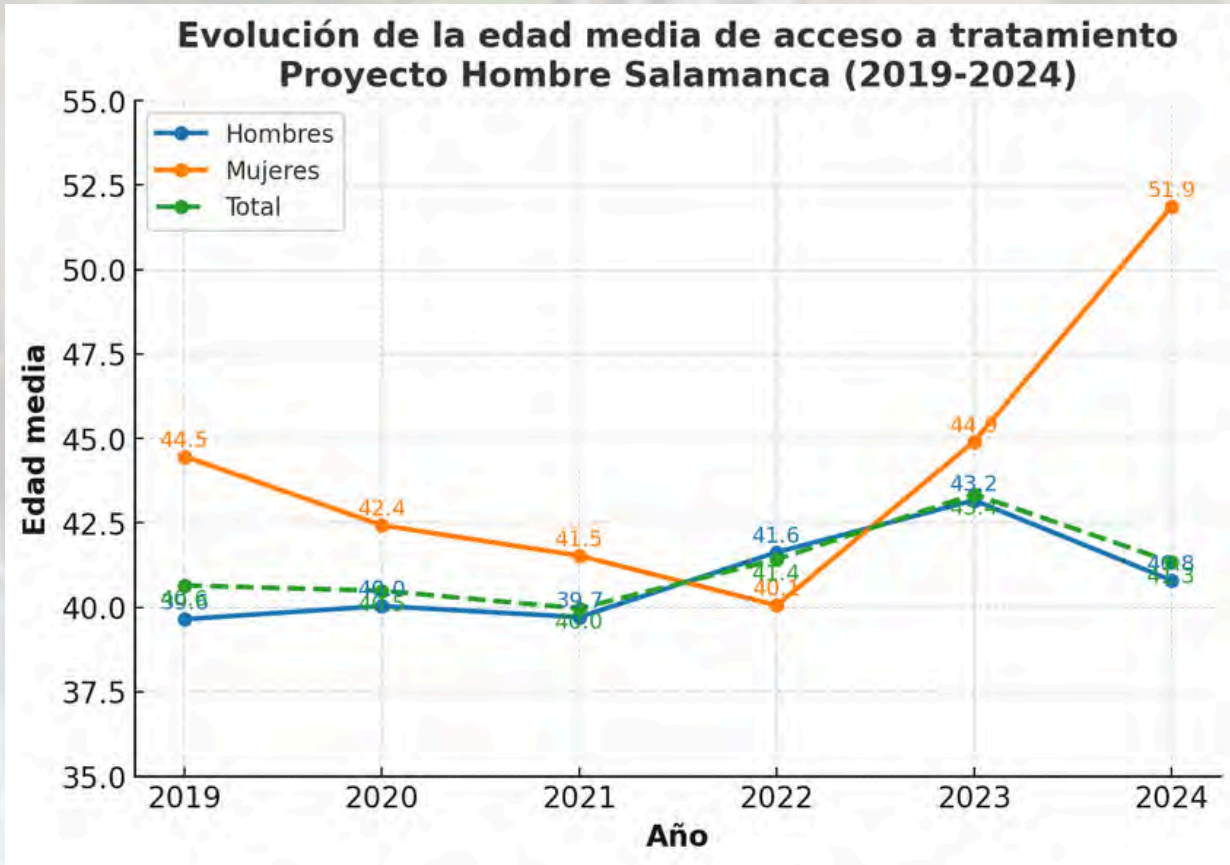
Durante 2024, un 6,78% de las personas usuarias han sido mujeres y un 93,22% hombres.



El intervalo de edad de las personas usuarias en tratamiento en 2024, objeto de este estudio, se sitúa entre los 18 y los 69 años. Más de la mitad de los ingresos corresponden a personas de mediana edad, esto sugiere que muchas personas buscan ayuda tras varios años de consumo problemático o cuando las consecuencias personales, familiares o laborales son más graves.

El perfil más frecuente es el de una persona adulta de entre 34 y 49 años, con una edad media de 41,34 años, que representa el 54,23% de las personas atendidas

Sexo y edad

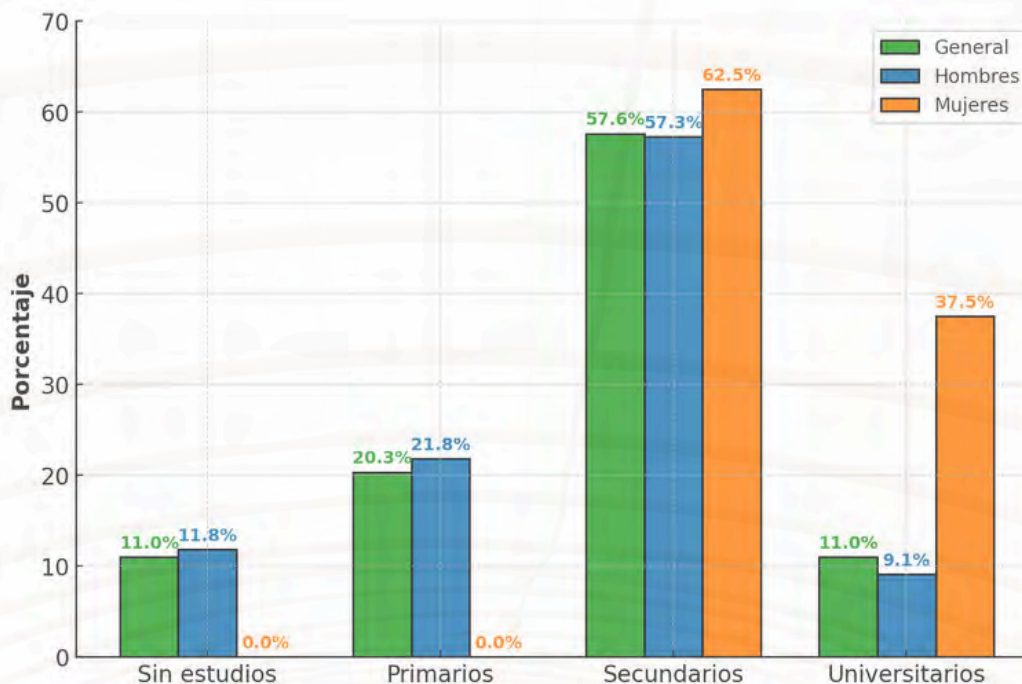


La edad media de acceso a tratamiento se ha mantenido estable entre 2019 y 2024, situándose en torno a los 40-43 años. En el caso de los hombres, se observa una evolución más homogénea, con un ligero incremento hasta 2023 y un descenso en 2024.

- En las mujeres, la evolución es más variable: tras un descenso progresivo entre 2019 y 2022, los últimos dos años muestran un aumento de la edad medida, alcanzando en 2024 un valor superior al de los hombres.

DATOS BÁSICOS

Educativo, laboral, empleo, soporte

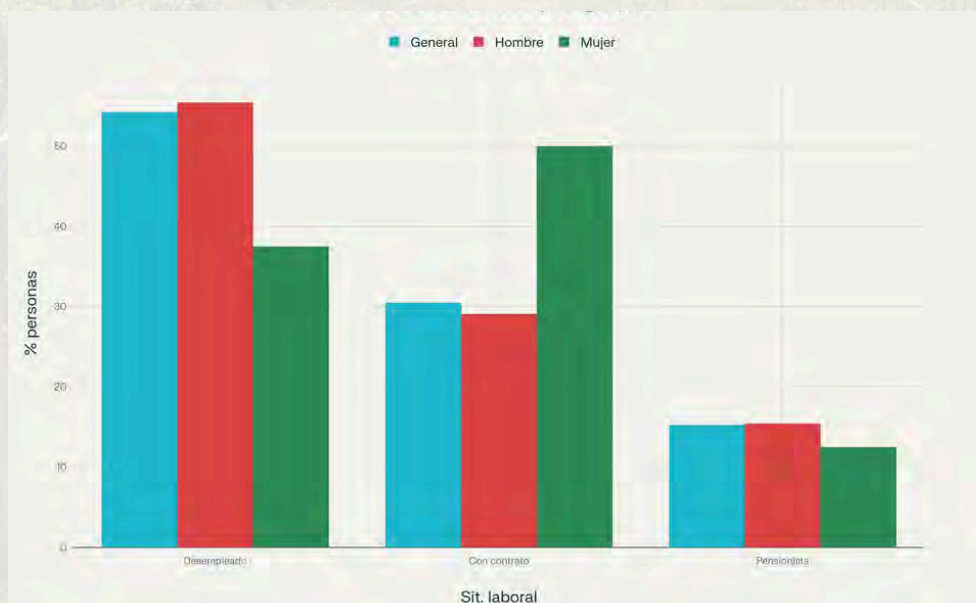


La mayoría de la población atendida cuenta con estudios secundarios (57,6%), tanto hombres (57,3%) como mujeres (62,5%)

Sin estudios/primarios: Este grupo aparece casi en exclusiva entre los hombres (11,8% sin estudios y 21,8% primarios,)

Estudios universitarios: Existe una diferencia destacada: solo el 9,1 % de los hombres alcanzó estudios universitarios frente al 37,5% de las mujeres.

Observamos que las mujeres tienen más formación que los hombres, en estudios universitarios (25,00% entre las mujeres, 10'10% entre los hombres).



La mayoría de las personas que accedieron a tratamiento durante 2024 está desempleada, especialmente en hombres (55,45%) y en el total general (54,24%). Sin embargo, esta proporción baja considerablemente en las mujeres (37,5%).

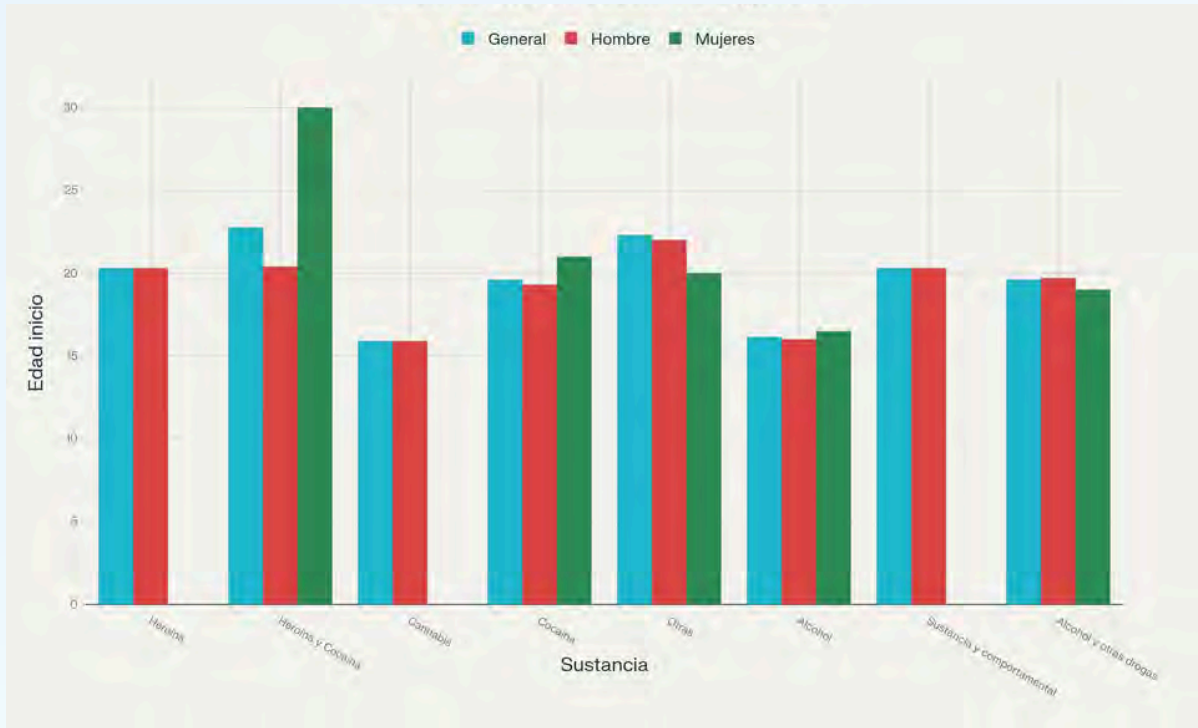
USO DE ALCOHOL Y OTRAS DROGAS

Qué sustancia es el primer problema



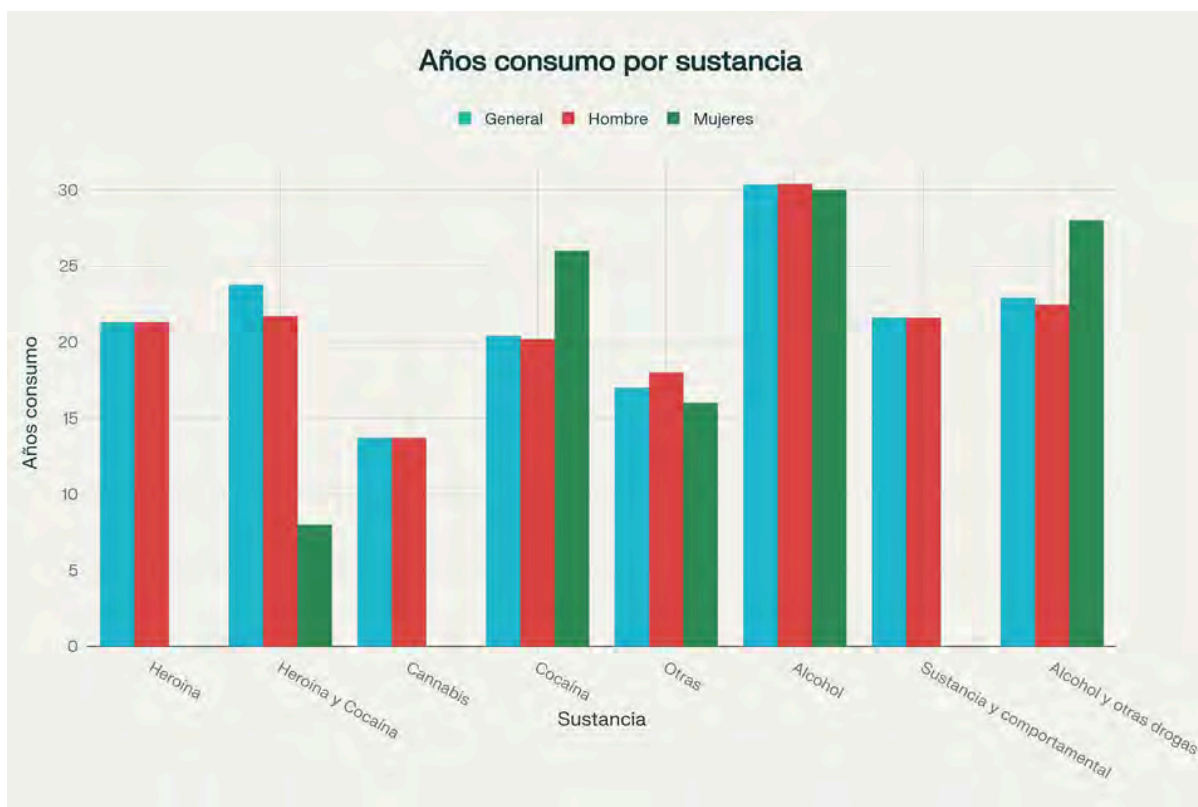
- La cocaína fue la sustancia principal por la que se accedió a tratamiento (33,90%), mostrando una especial incidencia en hombres (35,45%), mientras que entre las mujeres este porcentaje fue considerablemente menor (12,5%).
- El alcohol ocupó el segundo lugar en el total (22,03%), pero se observa una marcada diferencia entre géneros: el 50% de las mujeres accedieron a tratamiento por consumo de alcohol, mientras que entre los hombres la cifra fue del 20%. Esto resalta el papel predominante del alcohol como principal motivo de ingreso en mujeres.
- La combinación de alcohol y cocaína motivó el acceso a tratamiento en el 18,64% del total, siendo más relevante en mujeres (25%) que en hombres (18,18%).
- El cannabis representó el 11,02% de los ingresos totales, concentrándose exclusivamente en hombres (11,82%), mientras que entre las mujeres no se registraron casos de acceso por esta sustancia.
- Otras combinaciones como heroína+cocaína (7,63%), heroína sola (2,54%), juego patológico/drogas (2,54%) y anfetaminas (1,69%) mostraron incidencia principalmente en hombres, con valores bajos o nulos entre las mujeres.

Edad media de inicio de consumo según sustancia y sexo



- El consumo de cannabis y alcohol comienza a edades más tempranas, siendo 15,9 años para cannabis y 16,15 años para alcohol en la muestra general. Las mujeres inician el consumo problemático de alcohol ligeramente después que los hombres (16,5 vs. 16 años).
- El inicio en el consumo problemático de cocaína y alcohol combinados, así como heroína y cocaína, suele ser más tardío, destacando que las mujeres inician el consumo de heroína y cocaína a los 30 años, casi una década más tarde que los hombres (20,4 años), y en otras sustancias a los 20 años.
- El promedio de edad de inicio para cocaína, sustancias comportamentales y otras drogas ronda los 20 años para el total y los hombres, mientras que para mujeres la edad varía dependiendo de la sustancia.

Años de consumo hasta el ingreso



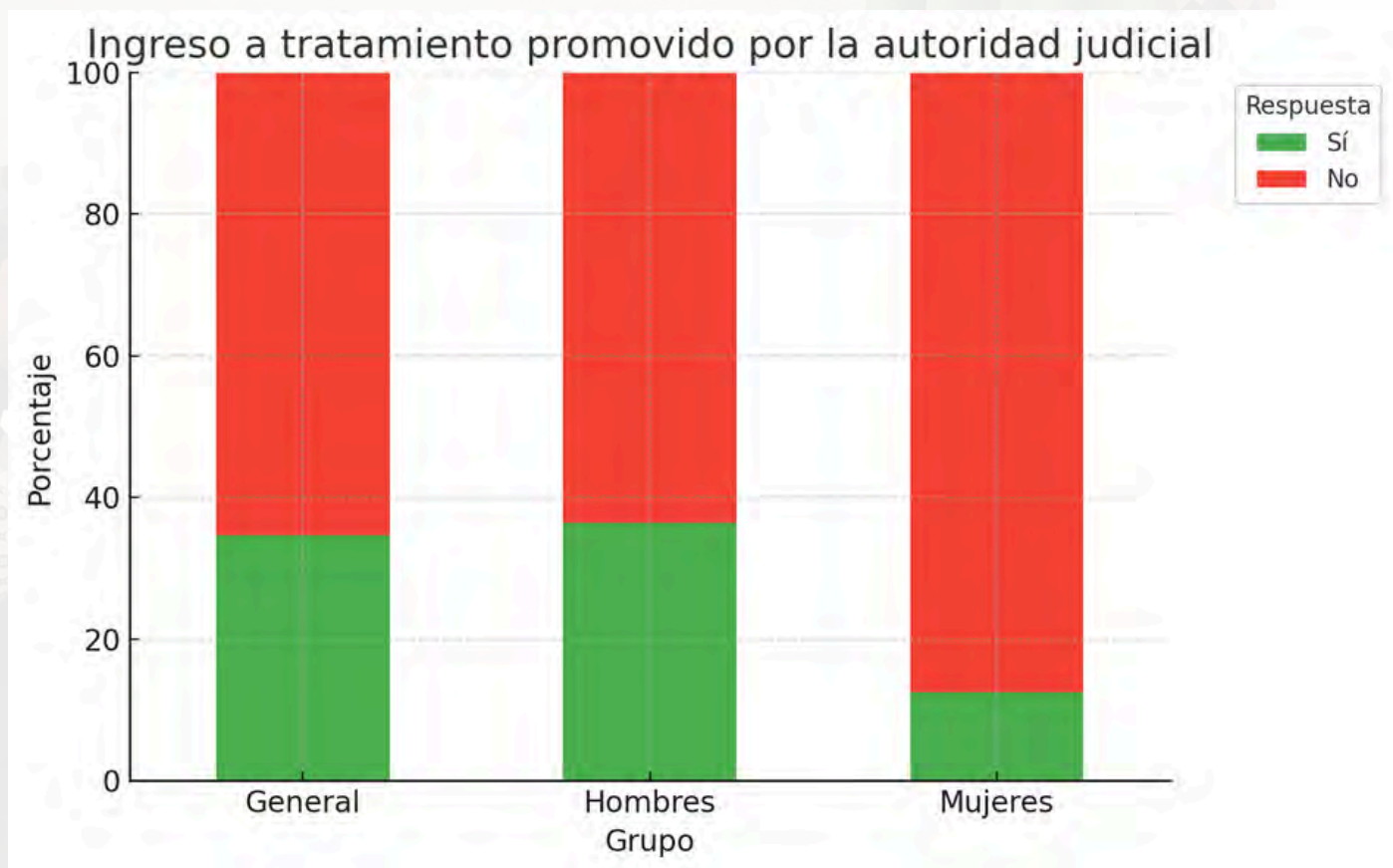
El tiempo de consumo antes del ingreso a tratamiento varía significativamente según la sustancia principal:

- El alcohol destaca como la sustancia con mayor tiempo de consumo antes de iniciar tratamiento, tanto en hombres (30,4 años) como en mujeres (30 años) y en la muestra general (30,34 años).
- Heroína y cocaína combinadas muestran una diferencia marcada: los hombres tardan 21,7 años en ingresar, mientras que las mujeres sólo 8 años, lo que indica un ingreso notablemente más temprano para ellas ante consumo combinado de opiáceos y estimulantes.
- Para la cocaína, los hombres esperan 20,2 años en promedio antes de buscar tratamiento, mientras que las mujeres lo hacen tras 26 años de consumo, siendo el tiempo más elevado entre todas las sustancias analizadas en mujeres.
- El consumo de cannabis y otras drogas lleva a tratamiento tras periodos más cortos en comparación con otras sustancias (13,7 años para cannabis en total y hombres; 16-18 años en la categoría 'otras').
- En el caso de sustancias comportamentales y alcohol combinado con otras drogas, los tiempos rondan los 21-22 años, siendo en mujeres también notablemente superiores en el caso de alcohol y otras drogas (28 años).

En resumen, el alcohol y la cocaína son las sustancias donde se observa mayor tiempo de consumo previo al ingreso a tratamiento, especialmente en mujeres.

PROBLEMAS LEGALES

El ingreso ha sido promovido por sugerencia de la autoridad judicial.

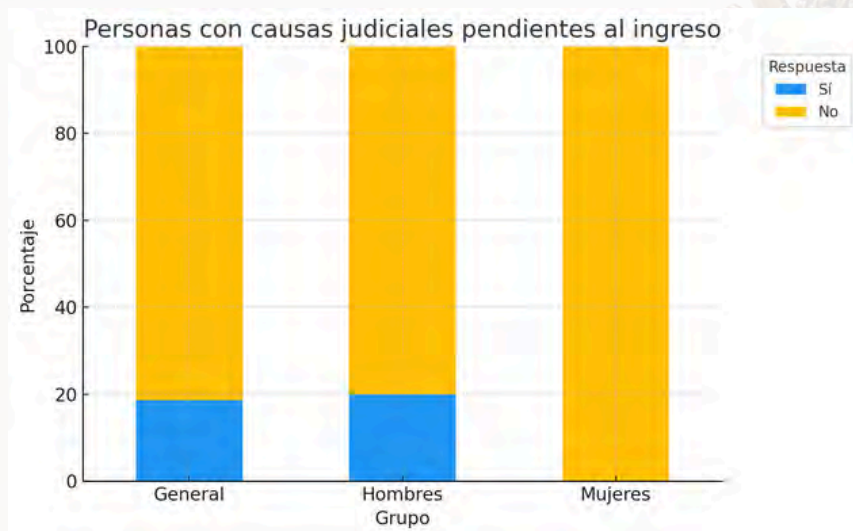


En términos generales, solo un 34,7% de las personas accede a un tratamiento de rehabilitación de adicciones en Proyecto Hombre Salamanca cuando la entrada está promovida por la autoridad judicial, mientras que la mayoría (65,3%) no lo hace.

Al diferenciar por sexo, se observa una clara disparidad:

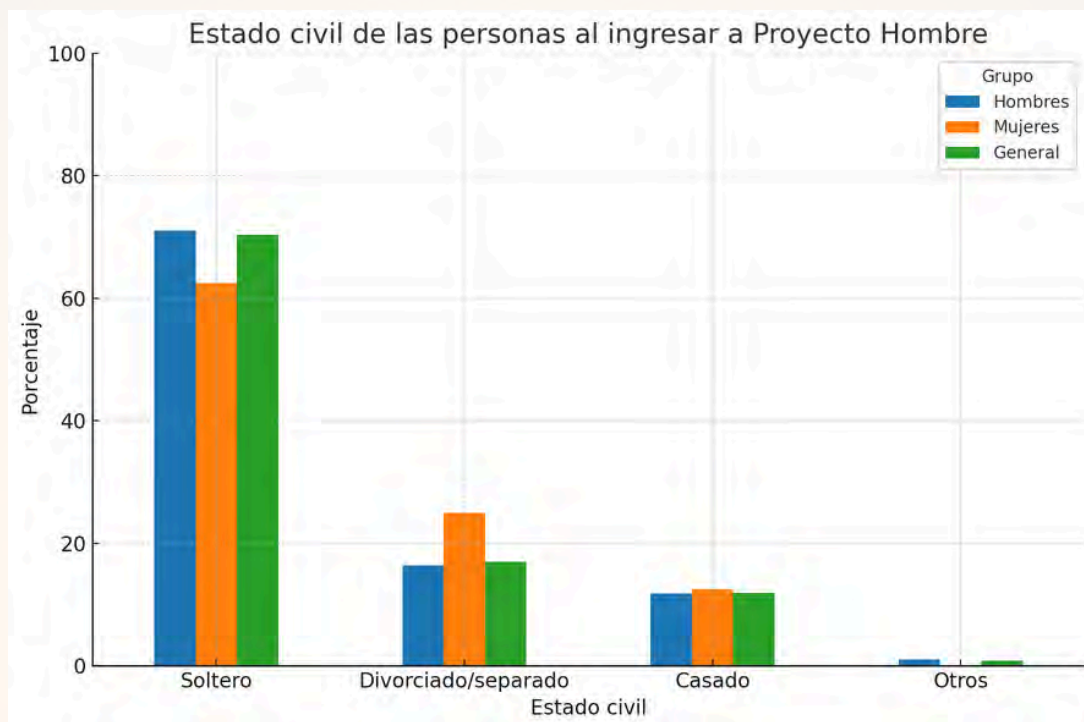
- Hombres: el 36,4% ingresa a tratamiento y el 63,6% no.
- Mujeres: únicamente el 12,5% accede, frente al 87,5% que no lo hace.

¿Causas pendientes en el momento del ingreso?



La visualización muestra claramente que las causas pendientes afectan sobre todo a los hombres, mientras que en el caso de las mujeres atendidas no aparece esta situación.

SOCIAL Y FAMILIAR



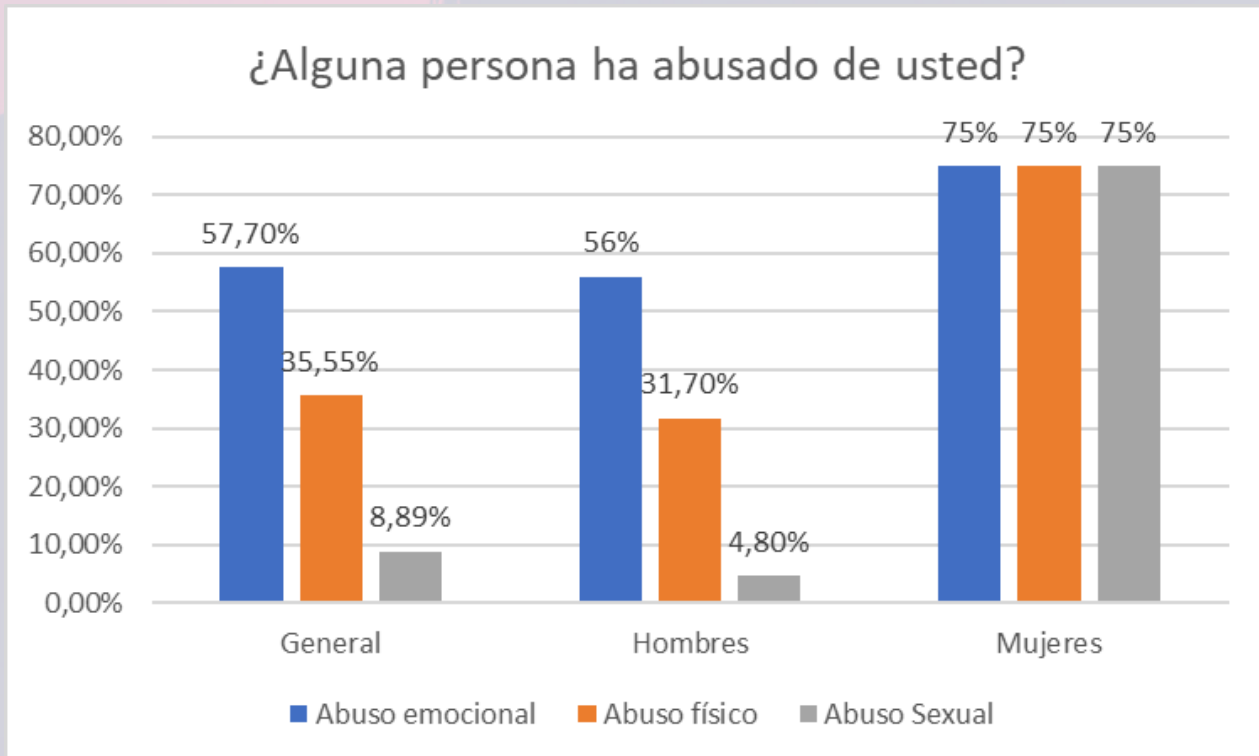
En cuanto al estado civil, los datos muestran que la gran mayoría de las personas que inician tratamiento en Proyecto Hombre se encuentran solteras. En términos generales, este grupo representa el 70,3% de los usuarios, siendo ligeramente más elevado entre los hombres (71%) que entre las mujeres (62,5%). El segundo grupo en importancia corresponde a las personas divorciadas o separadas, que suponen el 17% del total. En este caso, la proporción es significativamente más alta en las mujeres (25%) que en los hombres (16,4%), lo que apunta a que, entre las mujeres atendidas, las experiencias de ruptura de pareja están más presentes en el momento de acceso al recurso. Las personas casadas representan un porcentaje reducido y bastante homogéneo entre sexos: alrededor del 12% tanto en hombres como en mujeres.

Forma de convivencia habitual



- La forma de convivencia más frecuente es vivir con la familia de origen, especialmente en mujeres (50%) y de forma general (46,61%), seguida por vivir en otras instituciones, que es común en el grupo general (21,19%) y en hombres (22,73%), pero no se observa en mujeres.
- Vivir con su familia propia destaca mucho más en mujeres (37,5%) respecto a hombres (14,54%).
- Vivir solo/a tiene porcentajes similares en hombres y en la población general (14,55% y 14,4%, respectivamente) y es menor en mujeres (12,5%).
- La convivencia con amigos es muy poco frecuente, solo presente en hombres (1,82%) y de forma general (1,7%), pero no en mujeres.

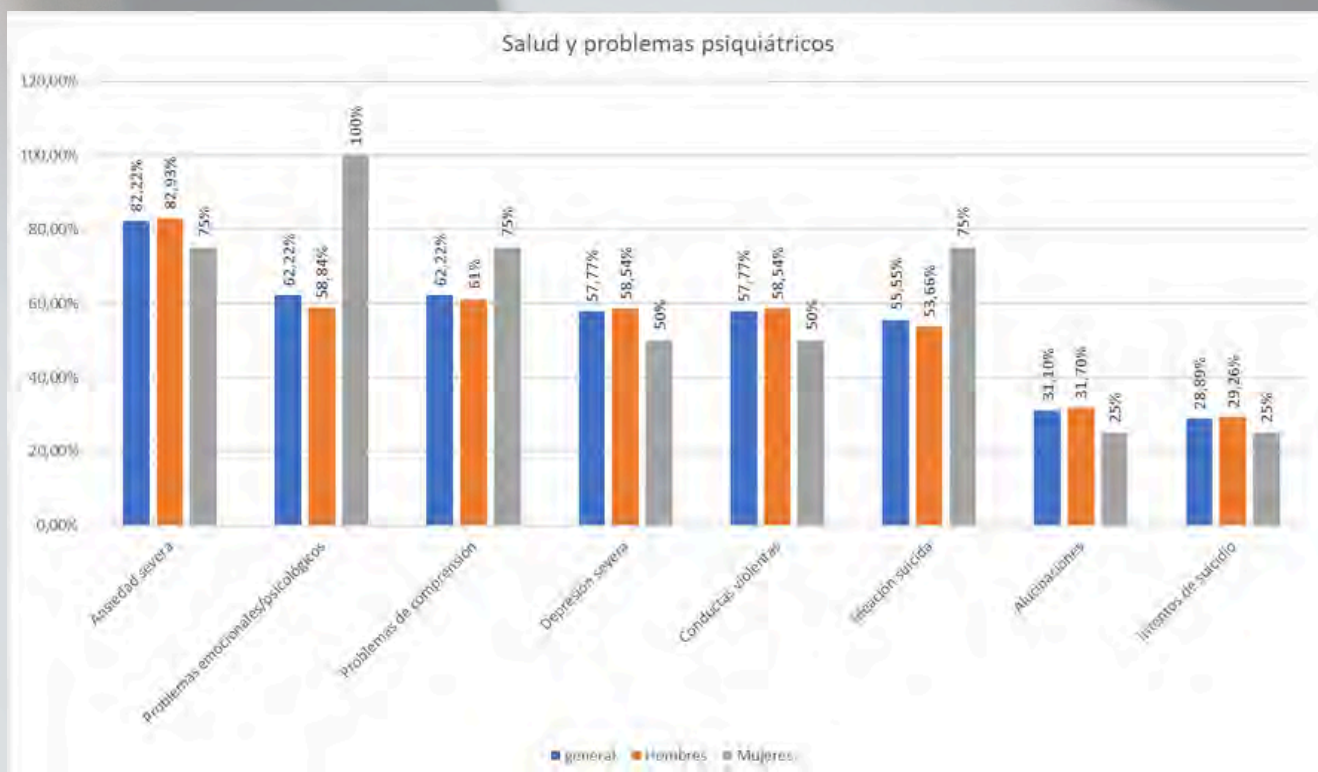
ABUSOS. ALGUNA PERSONA DE SU ENTORNO HA ABUSADO ALGUNA VEZ DE USTED...(LOS % REPRESENTAN LA RESPUESTA SI)



- El abuso emocional es la forma de violencia más común en la población atendida (tanto hombres como mujeres).
- Las mujeres presentan índices muy superiores en todos los tipos de abuso, lo que evidencia que la violencia y el abuso son factores de especial peso en sus trayectorias vitales y posiblemente en su problemática de adicciones.
- El abuso sexual tiene una incidencia baja en la muestra general (8,89%), pero al desagregar por género se observa que es muy significativo en mujeres (75%), mientras que en hombres es del 4,8%.
- Estos resultados sugieren que en el caso femenino existe una relación muy estrecha entre experiencias de abuso y necesidad de tratamiento.

SALUD Y PROBLEMAS PSIQUIÁTRICOS

HA PASADO UN PERIODO DE TIEMPO SIGNIFICATIVO, A LO LARGO DE SU VIDA, EXPERIMENTANDO (VARIABLE MÚLTIPLE, LOS DATOS REPRESENTAN A LA RESPUESTA SI)

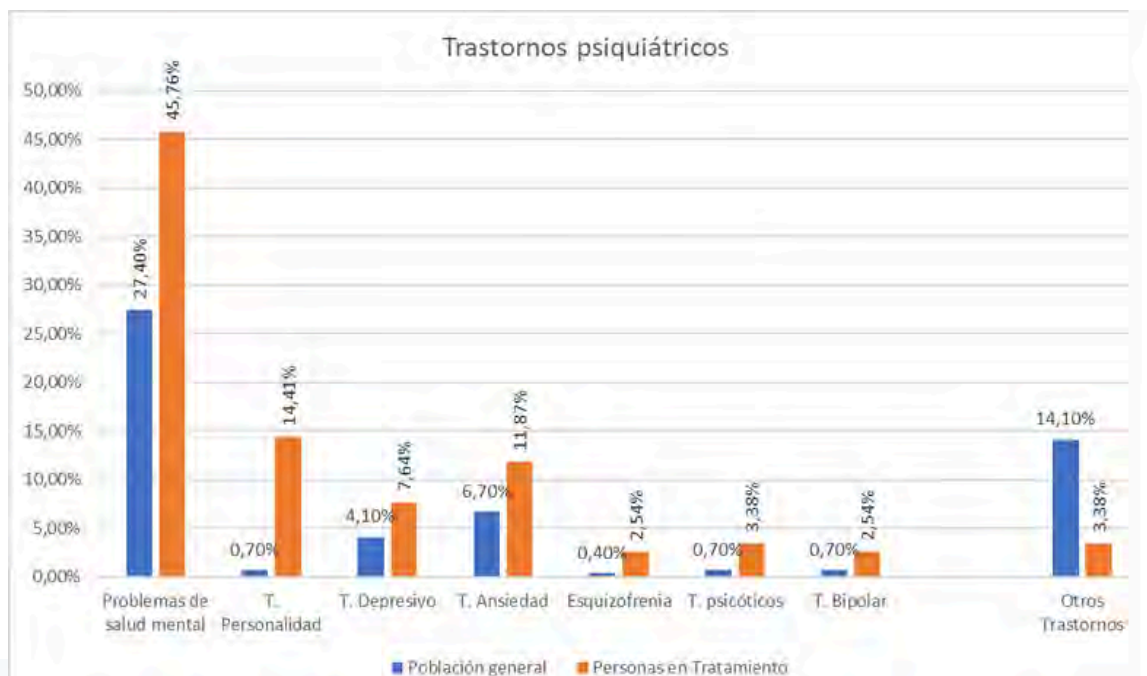


Durante el año 2024, las personas en tratamiento en Proyecto Hombre Salamanca presentaron una alta comorbilidad entre adicciones y trastornos de salud mental, con cifras que reflejan una situación de gran vulnerabilidad: más del 80% padece ansiedad severa, alrededor del 60% presenta depresión, problemas emocionales o de comprensión, y más de la mitad ha manifestado conductas violentas o ideación suicida, mientras que casi 3 de cada 10 han intentado suicidarse.

Los datos son especialmente graves en mujeres, donde el 100% presenta problemas emocionales/psicológicos, el 75% ha tenido ideación suicida y la misma proporción ha sufrido abuso en alguna de sus formas (emocional, físico o sexual).

Estos resultados evidencian que la adicción rara vez aparece de manera aislada, sino acompañada de trastornos psiquiátricos graves y traumas previos, lo que exige un abordaje integral con perspectiva de género, orientado tanto a la recuperación de las adicciones como al tratamiento del sufrimiento psíquico y las secuelas emocionales.

COMPARATIVA ENTRE TRASTORNOS PSIQUIÁTRICOS DE LA POBLACIÓN GENERAL Y LAS PERSONAS ATENDIDAS EN PROYECTO HOMBRE SALAMANCA



Los datos muestran que las personas atendidas en Proyecto Hombre Salamanca presentan una carga de trastornos de salud mental claramente superior a la de la población general.

Mientras que en la población global alrededor de una cuarta parte sufre algún problema de salud mental, en quienes están en tratamiento esta cifra se eleva de forma significativa. Destaca el alto peso de los trastornos de personalidad, que aparecen veinte veces más que en la población general, así como la mayor presencia de trastornos depresivos y de ansiedad, casi el doble de lo esperado.

También se observa una incidencia muy superior en diagnósticos graves como esquizofrenia, trastornos psicóticos y trastorno bipolar, lo que refleja la complejidad clínica de las personas atendidas.

En resumen, los datos evidencian que la comorbilidad psiquiátrica y las adicciones están profundamente relacionadas

Otros trastornos presentes en la población general incluyen alteraciones cognitivas, trastornos adaptativos, trastornos del sueño, trastornos por somatización, anorexia/bulimia, fobias, trastorno obsesivo-compulsivo y algunos propios de la población menor de edad.

Información Financiera

INGRESOS

• SUBVENCIONES, DONACIONES Y LEGADOS A LA EXPLOTACIÓN	415.019,00
• CUOTAS DE ASOCIADOS Y AFILIADOS	136.257,50
• SUBV. DONAC. DE CAPITAL TRANSF. RDO. EJERCICIO	122.158,23
• SUBV. DONAC. Y LEGADOS ENTIDADES PRIVADAS	50.563,54
• PATROCINADORES	20.650,00
• CUOTAS USUARIOS	10.327,00
• PRESTACIONES DE SERVICIOS	8.920,00
• BENEF. PROCE. CAPITAL INMOVILIZADO MATERIAL	7.708,44
• INGRESOS EXCEPCIONALES	4.797,41
• COLABORACIONES EMPRESARIALES	4.000,00
• PROMOCIONES PARA CAPTACIÓN DE RECURSOS	2.020,00

GASTOS

• SUELDOS Y SALARIOS	359.741,11
• S.S. A CARGO DE LA EMPRESA	105.142,14
• SUMINISTROS.	91.070,23
• OTROS SERVICIOS	50.360,07
• REPARACIONES Y CONSERVACIÓN.	45.946,09
• AMORTIZ. DEL INMOVILIZADO MATERIAL.	29.098,41
• COMPRAS DE MATERIAS PRIMAS.	22.738,12
• PRIMAS DE SEGUROS	10.658,95
• COMPRAS DE MERCADERÍAS	5.751,52
• SERVICIOS DE PROF. INDEPENDIENTES	5.510,79
• COMPRAS DE OTROS APROVISAMIENTOS	4.732,43
• PERD. DETER. PARTIC. EN INSTRU. P.N L/P E/G	4.724,36
• AMORTIZACIÓN DEL INMOVILIZADO. INTANGIBLE	1.721,77
• ARRENDAMIENTOS Y CÁNONES	1.626,24
• PUBLICIDAD, PROPAGANDA Y RELACIONES PÚBLICAS	1.363,00
• OTROS TRIBUTOS	1.315,87
• INTERESES DE DEUDAS CON ENTIDADES DE CRÉDITO	1.183,48
• SERVICIOS BANCARIOS Y SIMILARES	1.073,42
• OTROS GASTOS SOCIALES	394,26

TOTAL INGRESOS

782.421,12 €

TOTAL GASTOS

744.152,26 €

EXCEDENTE DEL EJERCICIO: 38.286,86 € (Para aplicar en futuros ejercicios)

NOS
IMPULSA



Servicios Sociales
de Castilla y León


**Junta de
Castilla y León**



**Ayuntamiento
de Salamanca**



Diputación
de Salamanca


**Iberdrola
España
Fundación**



Excmo. Ayuntamiento
Carbajosa de la Sagrada



Excmo Ayuntamiento
Santa Marta de Tormes



Excmo. Ayuntamiento
Pedrosillo de los Aires



Ayuntamiento de Aldeatejada



Excmo. Ayuntamiento
Cordovilla



Excmo. Ayuntamiento
Peñaranda de Bracamonte



Excmo. Ayuntamiento
Pelabravo



Ayuntamiento de Encinas de abajo

Ecyl

SERVICIO PÚBLICO de EMPLEO
de CASTILLA Y LEÓN



Ayuntamiento de Villaseco de los Reyes

PERFUMERÍAS
Avenida



Banco de Alimentos



PRODUCTOS
CUBERO



SERVICIOS
PUNT
VIS



HIJAS DE JESÚS

Congregación Hijas de Jesús


**Casa de la Iglesia
SALAMANCA**

GLOBALIA
Artes Gráficas y Distribución



EQUEM
EL EQUIPO
COMERCIAL



Hermandad Dominicana

Esclavas del Sagrado Corazón de Jesús



LA GACETA
GRUPO PROMOTOR SALMANINO, S.A. (GRUPOSA)

Halcónviajes.com


Autocares la Armuña



ES NATURAL



NICOLÁS BENITO



Hermanos Capuchinos

Hijos de María Inmaculada

Pavonianos


LA
TAHONA DE LA
ABUELA



Fundación
Rodríguez Fabrés



Dominicos Babilafuente



SALAMANCA PROYECTO HOMBRE

FUNDACIÓN ALCÁNDARA



NOS
IMPULSA



Junta de
Castilla y León



Ayuntamiento
de Salamanca



Diputación
de Salamanca

 **Iberdrola
España**
Fundación